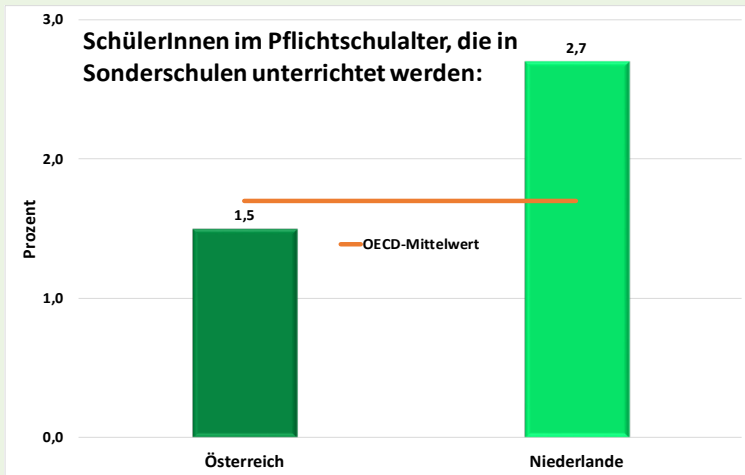
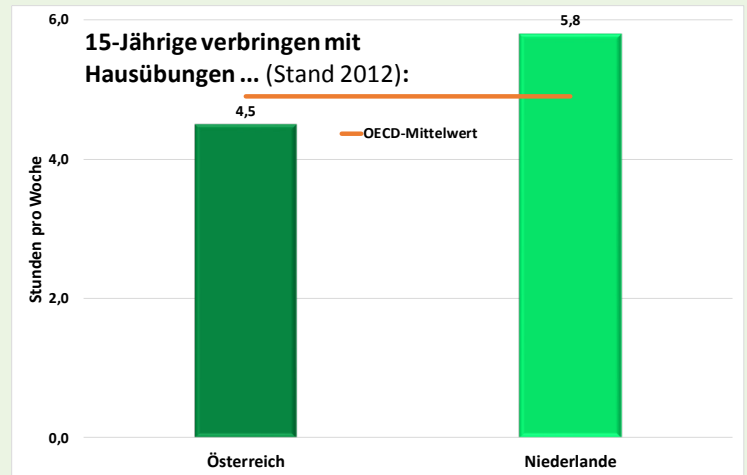


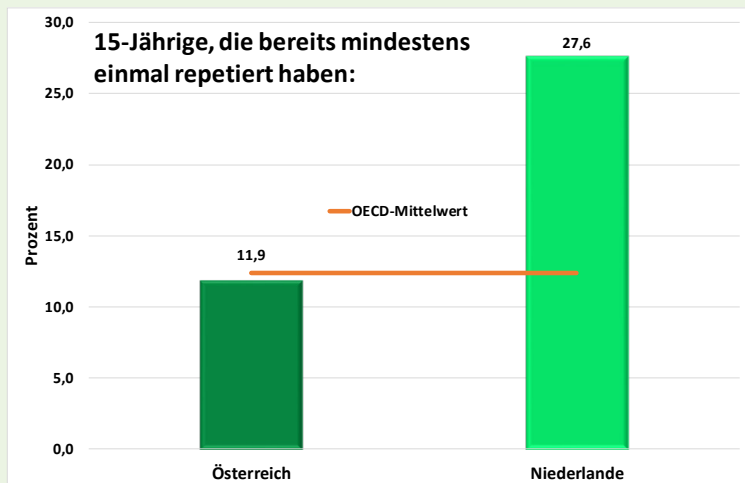
Österreich und die Niederlande im Vergleich



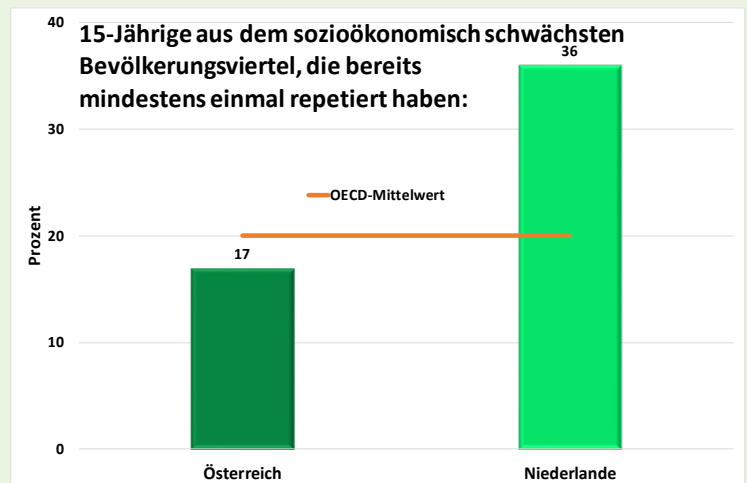
Quelle: European Agency for Development in Special Needs Education (Hrsg.), Special Needs Education – Country Data 2012 (2012)



Quelle: OECD (Hrsg.), Education at a Glance 2014: OECD Indicators (2014), Table C7.4.



Quelle: OECD (Hrsg.), PISA in Focus, Nr. 43, September 2014, Seite 2



Quelle: OECD (Hrsg.), PISA in Focus, Nr. 43, September 2014, Seite 3

Die niederländischen Werte liegen in allen vier Bereichen deutlich über dem internationalen Mittelwert, die österreichischen darunter.

Mag. Gerhard Riegler, Vorsitzender der ÖPU

gerhard.riegler@oepu.at